

3.15. Основы безопасности жизнедеятельности

Утверждены на заседании центральной
предметно-методической комиссии
всероссийской олимпиады школьников
по основам безопасности
жизнедеятельности
(Протокол №2/21 от 17.06.2021 г.)

МЕТОДИЧЕСКИЕ РЕКОМЕНДАЦИИ
по организации и проведению школьного и муниципального этапов
всероссийской олимпиады школьников
по основам безопасности жизнедеятельности
в 2021/2022 учебном году

Содержание

Введение	723
1. Порядок организации и проведения школьного и муниципального этапов олимпиады	725
2. Общие рекомендации по разработке требований к проведению школьного и муниципального этапов олимпиады	727
3. Необходимое материально-техническое обеспечение для выполнения олимпиадных заданий школьного этапа олимпиады.....	728
4. Необходимое материально-техническое обеспечение для выполнения олимпиадных заданий муниципального этапа олимпиады.....	729
5. Принципы формирования комплектов олимпиадных заданий и методические подходы к составлению заданий школьного этапа олимпиады	731
6. Принципы формирования комплектов олимпиадных заданий и методические подходы к составлению заданий муниципального этапа олимпиады	738
7. Перечень справочных материалов, средств связи и электронно-вычислительной техники, разрешенных к использованию во время проведения олимпиады.....	739
8. Критерии и методика оценивания выполненных олимпиадных заданий	740
9. Использование учебной литературы и Интернет-ресурсов при подготовке школьников к олимпиаде	740
ПРИЛОЖЕНИЯ.....	745
Приложение 1. Форма бланка заданий.....	745
Приложение 2. Форма бланка ответов	748
Приложение 3. Критерии и методика оценивания выполненных олимпиадных заданий теоретического тура	750
Приложение 4. Задания практического тура олимпиады.....	752
Приложение 5. Приложение к олимпиадным заданиям практического тура	756
Приложение 6. Критерии и методика оценивания выполненных олимпиадных заданий практического тура	758

Введение

Настоящие рекомендации по организации и проведению школьного и муниципального этапов всероссийской олимпиады школьников (далее – олимпиада) по основам безопасности жизнедеятельности (далее – ОБЖ) составлены в соответствии с Порядком проведения всероссийской олимпиады школьников, утвержденным приказом Министерства просвещения РФ от 27 ноября 2020 г. № 678 «Об утверждении Порядка проведения всероссийской олимпиады школьников», с учетом опыта проведения всех этапов олимпиад прошлых лет и предназначены для использования муниципальными и региональными предметно-методическими комиссиями, а также организаторами школьного и муниципального этапов олимпиады по ОБЖ.

Олимпиада по ОБЖ проводится в целях выявления и развития у обучающихся творческих способностей и интереса к научной (научно-исследовательской) деятельности, пропаганды научных знаний.

Задачи олимпиады:

– развитие знаний участников олимпиады об: основах безопасности личности, общества и государства; основах комплексной безопасности; защите населения Российской Федерации от чрезвычайных ситуаций; основах противодействия терроризму, экстремизму и наркотизму в Российской Федерации; основах медицинских знаний, здорового образа жизни и оказании первой помощи; основах обороны государства; правовых основах военной службы, элементах начальной военной подготовки и военно-профессиональной деятельности;

– совершенствование умений участников олимпиады оценивать ситуации, опасные для жизни и здоровья; действовать в чрезвычайных ситуациях различного генезиса; использовать средства индивидуальной и коллективной защиты; оказывать первую помощь пострадавшим.

Олимпиада проводится на территории Российской Федерации. Рабочим языком проведения олимпиады является русский язык.

Участие в олимпиаде индивидуальное, олимпиадные задания выполняются участником самостоятельно, без помощи посторонних лиц.

Сроки окончания этапов олимпиады: школьного этапа – не позднее 1 ноября; муниципального этапа – не позднее 25 декабря.

Форма проведения олимпиады – очная.

При проведении олимпиады допускается использование информационно-коммуникационных технологий в части организации выполнения олимпиадных заданий,

анализа и показа олимпиадных заданий, процедуры апелляции при условии соблюдения требований законодательства Российской Федерации в области защиты персональных данных.

Решение о проведении школьного и муниципального этапов олимпиады с использованием информационно-коммуникационных технологий принимается организатором школьного и муниципального этапов олимпиады по согласованию с органом исполнительной власти субъекта Российской Федерации, осуществляющим государственное управление в сфере образования.

Школьный этап олимпиады проводится по заданиям, разработанным для 5–11 классов, муниципальный – для 7–11 классов. Участник каждого этапа олимпиады выполняет олимпиадные задания, разработанные для класса, программу которого он осваивает, или для более старших классов. В случае прохождения участников, выполнивших задания, разработанные для более старших классов по отношению к тем, программы которых они осваивают, на следующий этап олимпиады, указанные участники и на следующих этапах олимпиады выполняют олимпиадные задания, разработанные для класса, который они выбрали на предыдущем этапе олимпиады, или более старших классов.

Методические рекомендации включают:

- порядок организации и проведения школьного и муниципального этапов олимпиады, общие рекомендации по разработке требований к их проведению;
 - методические подходы к составлению олимпиадных заданий и принципы формирования комплектов олимпиадных заданий для школьного и муниципального этапов олимпиады;
 - необходимое материально-техническое обеспечение для выполнения олимпиадных заданий;
 - перечень справочных материалов, средств связи и электронно-вычислительной техники, разрешенных к использованию во время проведения олимпиады;
 - критерии и методику оценивания выполненных олимпиадных заданий;
 - перечень рекомендуемых источников для подготовки школьников к олимпиаде;
- описание процедур анализа олимпиадных заданий и их решений, показа выполненных олимпиадных работ и порядок рассмотрения апелляций.

Дополнительную информацию по представленным методическим материалам можно получить по электронной почте, обратившись по адресу: aavvc@mail.ru в центральную предметно-методическую комиссию всероссийской олимпиады школьников по основам безопасности жизнедеятельности.

1. Порядок организации и проведения школьного и муниципального этапов олимпиады

1.1. Организаторами школьного и муниципального этапов олимпиады являются органы местного самоуправления, осуществляющие управление в сфере образования.

1.2. Методическое обеспечение школьного и муниципального этапа олимпиады осуществляют соответственно муниципальные и региональные предметно-методические комиссии.

Составы муниципальных и региональных предметно-методических комиссий формируются из числа педагогических, научно-педагогических работников, победителей международных олимпиад и всероссийской олимпиады школьников по соответствующим общеобразовательным предметам прошлых лет, а также специалистов, обладающих профессиональными знаниями, навыками и опытом в сфере, соответствующей общеобразовательному предмету олимпиады.

По решению органа исполнительной власти субъекта Российской Федерации, осуществляющего управление в сфере образования, муниципальные предметно-методические комиссии могут не создаваться, а их функции выполняют региональные предметно-методические комиссии.

1.3. Для объективной проверки олимпиадных работ, выполненных участниками олимпиады, организаторы школьного и муниципального этапов олимпиады определяют состав жюри в составе не менее пяти человек.

Состав жюри формируется из числа педагогических, научно-педагогических работников, руководящих работников образовательных организаций, аспирантов, ординаторов, победителей международных олимпиад школьников и победителей и призеров заключительного этапа всероссийской олимпиады школьников по ОБЖ, а также специалистов, обладающих профессиональными знаниями, навыками и опытом в сфере, соответствующей учебному предмету ОБЖ.

1.4. В местах проведения олимпиады вправе присутствовать представители организатора олимпиады, оргкомитетов и жюри, общественные наблюдатели, должностные лица Министерства, Рособнадзора, органов исполнительной власти субъектов Российской Федерации, осуществляющих государственное управление в сфере образования, медицинские работники, технические специалисты, занятые обслуживанием оборудования, используемого при проведении олимпиады, представители средств массовой информации, а также сопровождающие участников лица, определенные в соответствии с установленным организатором соответствующего этапа олимпиады порядком.

1.5. Школьный и муниципальный этапы олимпиады состоят из двух туров индивидуальных состязаний участников (теоретического и практического). Теоретический и практический туры допускается проводить в разные дни, согласно утвержденной оргкомитетом программе.

1.6. Участники олимпиады допускаются ко всем предусмотренным программой турам. Промежуточные результаты не могут служить основанием для отстранения от участия в олимпиаде.

1.7. Теоретический и практический туры включают выполнение участниками заданий по различным темам курса ОБЖ и проводятся отдельно:

- на школьном этапе – в семи возрастных группах – с 5 по 11 класс;
- на муниципальном этапе – в пяти возрастных группах – с 7 по 11 класс.

1.7.1. Теоретический тур.

Длительность теоретического тура составляет:

- на школьном этапе – 1 академический час (45 минут) для каждой возрастной группы;
- на муниципальном этапе – 2 академических часа (90 минут) для каждой возрастной группы.

Для проведения теоретического тура необходимы аудитории, в которых каждому участнику олимпиады должно быть предоставлено отдельное рабочее место. Все рабочие места участников олимпиады должны обеспечивать им равные условия, соответствовать действующим на момент проведения олимпиады санитарно-эпидемиологическим правилам и нормам. На муниципальном этапе олимпиады план (схема) размещения участников составляется оргкомитетом, исключая возможность того, чтобы рядом оказались участники из одной образовательной организации. В качестве помещений для теоретического тура целесообразно использовать школьные кабинеты, обстановка которых привычна участникам и настраивает их на работу.

Расчет числа аудиторий определяется числом участников и посадочных мест в аудиториях. Лучше всего подходят учебные аудитории способные вместить не менее 15 участников.

Проведению теоретического тура предшествует краткий инструктаж участников о правилах участия в олимпиаде.

1.7.2. Практический тур.

Практический тур проводится на местности или в соответствующих помещениях, предварительно выбранных представителями оргкомитета и жюри. Задача данного тура –

выявить у участников олимпиады умения и навыки эффективных действий и безопасного поведения в опасных и чрезвычайных ситуациях.

Проведению практического тура предшествуют, показ участникам олимпиады мест выполнения практических заданий с разъяснением правил и порядка выполнения практических заданий.

В период проведения практического тура организаторами соответствующего этапа олимпиады обеспечивается безопасность участников и их медицинское обслуживание (в случае необходимости).

Все участники практического тура должны иметь: справку (допуск) об отсутствии медицинских противопоказаний к участию в олимпиаде; спортивную одежду и обувь в соответствии с погодными условиями.

2. Общие рекомендации по разработке требований к проведению школьного и муниципального этапов олимпиады

2.1. Требования к проведению школьного и муниципального этапов олимпиады разрабатываются соответственно муниципальными и региональными предметно-методическими комиссиями с учетом методических рекомендаций центральной предметно-методической комиссии и утверждаются организаторами соответствующих этапов олимпиады.

2.2. В требования рекомендуется включить следующую информацию, касающуюся соответствующего этапа олимпиады:

- дата (период) проведения;
- время начала состязательных туров;
- порядок регистрации участников;
- материально-техническое обеспечение;
- перечень справочных материалов, средств связи и электронно-вычислительной техники, разрешенных к использованию во время проведения олимпиады;
- процедуры проведения кодирования (обезличивания) и декодирования (деобезличивания) работ участников олимпиады;
- порядок проверки и оценивания выполненных олимпиадных заданий;
- процедуры анализа олимпиадных заданий и их решений;
- процедуры показа проверенных работ участников олимпиады;
- порядок проведения апелляций и подведения итогов соответствующего этапа олимпиады.

3. Необходимое материально-техническое обеспечение для выполнения олимпиадных заданий школьного этапа олимпиады

Для проведения всех мероприятий олимпиады необходима соответствующая материальная база, которая включает в себя элементы для проведения двух туров: теоретического и практического.

Теоретический тур. Каждому участнику, при необходимости, должны быть предоставлены предусмотренные для выполнения заданий оборудование, измерительные приборы и чертёжные принадлежности. Желательно обеспечить участников ручками с чернилами одного, установленного организатором, цвета.

Практический тур. Для проведения практического тура центральная предметно-методическая комиссия рекомендует предусмотреть следующее оборудование:

<i>Название оборудования</i>
Огнетушители углекислотные ОУ-2 (или ОУ-3) разряженные
Огнетушители порошковые ОП-4 (или ОП-5) разряженные
Огнетушители воздушно-пенные ОВП-4 (или ОВП-5) разряженные
Веревка Ø 10–12 мм
Веревка (репшнур) Ø 6 мм
Карабины (альпинистские), в том числе с поворотной самозакрывающейся муфтой
Винтовки пневматические пружинно-поршневые (дульная энергия до 7,5 Дж)
Мишени № 8
Пули к пневматической винтовке (4,5 мм)
Тир (допускается электронный)
Магазины коробчатые секторного типа, двухрядные, на 30 патронов (7,62 или 5,45 мм) к автомату Калашникова
Патроны 7,62×39 или 5,45×39 мм
Модели массогабаритные стрелкового оружия (АК или РПК любой модификации)
Противогазы гражданские ГП-7
Костюмы защитные (ОЗК, Л-1)
Коврики туристические
Маты гимнастические
Бинты медицинские
Жгуты кровоостанавливающие (разных моделей)

<i>Название оборудования</i>
Телефоны (мобильные, стационарные)
Таблички информационные
Стойки
Компасы магнитные спортивные с ценой деления 2 градуса
Линейки (длина 40–50 см, цена деления 1 мм)
Транспортиры (цена деления 1 град)
Секундомеры
Карандаши простые
Блоки для записей

Приведенный перечень оборудования **является примерным** и может быть изменен в зависимости от места его проведения и содержания олимпиадных заданий.

4. Необходимое материально-техническое обеспечение для выполнения олимпиадных заданий муниципального этапа олимпиады

Для проведения всех мероприятий олимпиады необходима соответствующая материальная база, которая включает в себя элементы для проведения двух туров: теоретического и практического.

Теоретический тур. Каждому участнику, при необходимости, должны быть предоставлены предусмотренные для выполнения заданий оборудование, измерительные приборы и чертёжные принадлежности. Желательно обеспечить участников ручками с чернилами одного, установленного организатором, цвета.

Практический тур. Для проведения практического тура, центральная предметно-методическая комиссия рекомендует предусмотреть следующее оборудование:

<i>Название оборудования</i>
Огнетушители углекислотные ОУ-2 (или ОУ-3) разряженные
Огнетушители порошковые ОП-4 (или ОП-5) разряженные
Огнетушители воздушно-пенные ОВП-4 (или ОВП-5) разряженные
Огнетушители ранцевые
Комплекты боевой одежды пожарного БОП-1 (брюки, куртка, пояс, краги, каска с забралом)
Рукава пожарные напорные

<i>Название оборудования</i>
Стволы перекрывные
Разветвления рукавные трехходовые (четырёхходовые)
Веревка Ø 14 мм
Веревка Ø 10-12 мм
Веревка (репшнур) Ø 6 мм
Каски альпинистские
Карабины (альпинистские), в том числе с поворотной самозакрывающейся муфтой
Винтовки пневматические пружинно-поршневые (дульная энергия до 7,5 Дж)
Пистолеты пневматические пружинно-поршневые (дульная энергия до 3 Дж)
Мишени № 8, № 9
Пули к пневматической винтовке (4,5 мм)
Тир (допускается электронный)
Магазины коробчатые секторного типа, двухрядные, на 30 патронов (7,62 или 5,45 мм) к автомату Калашникова
Патроны 7,62×39 или 5,45×39 мм
Модели массогабаритные стрелкового оружия (АКМ, АК-74, РПК, СВД, СКС, ПМ)
Противогазы гражданские ГП-7
Костюмы защитные (ОЗК, Л-1)
Камеры защитные детские, тип четвертый (КЗД-4) или тип шестой (КЗД-6)
Коврики туристические
Маты гимнастические
Манекены (роботы-тренажёры), имитирующие: состояния клинической и биологической смерти; кровотечения; переломы конечностей; бессознательное состояние
Манекены, имитирующие пострадавшего, пригодные для проведения спасательных работ и надевания средств защиты органов дыхания
Маски для искусственной вентиляции легких с обратным клапаном
Жгуты кровоостанавливающие (разных моделей)
Салфетки спиртовые (для обработки мундштука маски для искусственной вентиляции легких с обратным клапаном)
Телефоны (мобильные, стационарные)
Таблички информационные
Стойки

<i>Название оборудования</i>
Компасы магнитные спортивные с ценой деления 2 градуса
Линейки (длина 40–50 см, цена деления 1 мм)
Транспортиры (цена деления 1 град)
Курвиметры (цена деления 1 мм и 0,1 дюйма)
Бинты медицинские
Секундомеры
Карандаши простые
Блоки для записей
Швейные хлопчатобумажные нитки тёмного цвета (торговые номера: 40, 60, 80)

Приведенный перечень оборудования **является примерным** и может быть изменен в зависимости от места его проведения и содержания олимпиадных заданий.

5. Принципы формирования комплектов олимпиадных заданий и методические подходы к составлению заданий школьного этапа олимпиады

Методические рекомендации по подготовке олимпиадных заданий теоретического тура.

Задания теоретического тура олимпиады состоят из двух частей:

а) первая часть – теоретическая, где участники выполняют задания в форме текстового или графического ответа на вопросы;

Основные типы заданий:

- ряды на определение принципа их построения;
- ряды «на включение» – «на исключение»;
- задания на соотнесение двух рядов;
- текст с пропусками;
- задания по работе с иллюстративными источниками;
- работа с картами;
- работа с документами;
- краткий письменный ответ;

б) вторая часть – тестирование (тесты закрытого типа):

- с выбором одного правильного ответа;
- с выбором всех (нескольких) правильных ответов.

Минимальный уровень требований к заданиям теоретического тура.

В теоретическом туре **школьного этапа** олимпиады предметно-методическим комиссиям необходимо разработать задания, состоящие не менее чем из 3 вопросов, а также не менее 15 заданий в форме тестов закрытого типа, раскрывающих обязательное базовое содержание образовательной области и требования к уровню подготовки выпускников основной и средней школы по основам безопасности жизнедеятельности. Уровень сложности заданий должен быть определен таким образом, чтобы на их решение участник смог затратить в общей сложности не более 45 минут.

Олимпиадные задания теоретического тура должны отвечать следующим общим требованиям:

а) вопросы задания должны быть сформулированы ясно и четко, формулировки заданий не должны допускать их двусмысленного толкования;

б) вопросы задания должны быть построены по принципам: «как читается задание легко, так и понимается легко», «время, выделенное на выполнение задания, должно быть потрачено на поиск ответа, а не на понимание условия вопроса»;

в) при любом варианте ответа вопрос не должен принимать неопределенное значение, т. е. высказывательная форма условия должна всегда принимать значение «истина» или «ложь» при любом допустимом значении ответа. При изменении допустимых условий вопроса задания, правильный ответ никогда не должен стать неправильным;

г) задания следует разнообразить по форме и содержанию, при этом около 80% заданий следует ориентировать на уровень теоретических знаний, установленный программно-методическими материалами, в которых раскрывается обязательное базовое содержание образовательной области и требования к уровню подготовки обучающихся основной и средней школы по ОБЖ;

д) при разработке ситуационных задач, включаемых в вопросы, исключить возможные противоречия: между содержанием условия ситуационной задачи и содержанием требуемого ответа; между образным мышлением участников и содержанием некоторых позиций алгоритмов; между содержанием условия ситуации и имеющимися у участников общеучебными навыками;

е) в заданиях теоретического тура для обучающихся на уровне основного общего образования должны быть представлены следующие тематические направления:

– «Обеспечение личной безопасности в повседневной жизни»: основы здорового образа жизни; безопасность на улицах и дорогах (в части, касающейся пешеходов и велосипедистов); безопасность в бытовой среде (основные правила пользования бытовыми

приборами и инструментами, средствами бытовой химии, персональными компьютерами и др.); безопасность в природной среде; безопасность на водоемах; безопасность в социальной среде (в криминогенных ситуациях и при террористических актах);

– «Обеспечение личной безопасности в чрезвычайных ситуациях»: пожарная безопасность и правила поведения при пожаре; безопасность в чрезвычайных ситуациях природного и техногенного характера; использование средств индивидуальной и коллективной защиты; действия населения по сигналу «Внимание всем!» и при эвакуации.

ж) в заданиях теоретического тура для обучающихся на уровне среднего общего образования должны быть представлены следующие тематические направления:

– «Обеспечение личной безопасности в повседневной жизни и в чрезвычайных ситуациях»: основы здорового образа жизни; безопасность на улицах и дорогах; безопасность в бытовой среде; безопасность в природной среде; безопасность на водоемах; безопасность в социальной среде (безопасность при террористических актах, возникновении региональных и локальных вооруженных конфликтах и массовых беспорядках); пожарная безопасность и правила поведения при пожаре; безопасность в чрезвычайных ситуациях природного и техногенного характера;

– «Государственная система обеспечения безопасности населения»: единая государственная система предупреждения и ликвидации чрезвычайных ситуаций и система гражданской обороны; безопасность и защита от опасностей, возникающих при ведении военных действий или вследствие этих действий; мероприятия по защите населения от чрезвычайных ситуаций мирного и военного времени; государственные службы по охране здоровья и обеспечению безопасности граждан; правовые основы организации обеспечения безопасности и защиты населения;

– «Основы обороны государства и воинская обязанность»: вопросы государственного и военного строительства Российской Федерации (военные, политические и экономические основы военной доктрины Российской Федерации, вооруженные силы России в структуре государственных институтов); военно-историческая подготовка (военные реформы в истории Российского государства, дни воинской славы в истории России); военно-правовая подготовка (правовые основы защиты государства и военной службы, воинская обязанность и подготовка граждан к военной службе, правовой статус военнослужащего, прохождение военной службы, воинская дисциплина); государственная и военная символика Вооруженных Сил Российской Федерации.

При разработке тестовых заданий необходимо исходить из следующих требований:

а) в тестовые задания целесообразно включать известные в теории и практике обучения виды тестов:

– с выбором правильного ответа, когда в тесте присутствуют готовые ответы на выбор;

– без готового ответа, или тесты с открытым ответом, когда участник олимпиады вписывает ответ самостоятельно в отведенном для этого месте;

– на установление соответствия, в котором элементы одного множества требуется поставить в соответствие элементам другого множества;

– на установление правильной последовательности, где требуется установить правильную последовательность действий, шагов, операций и др.;

– тесты множественного выбора (позволяют участнику выбирать несколько вариантов ответов);

б) при составлении тестов необходимо использовались задания различных видов: словесные, знаковые, числовые, зрительно-пространственные (схемы, рисунки, графики, таблицы и др.);

в) при составлении заданий следует оптимизировать содержание тестов, для их выполнения за короткое время, и быстрого, объективного определения уровня знаний участников.

Задания теоретического тура школьного этапа олимпиады могут быть разработаны как отдельно для каждого класса (параллели), так и для возрастных групп, объединяющих несколько классов (параллелей), например:

а) первая возрастная группа – обучающиеся 5–6 классов общеобразовательных организаций;

б) вторая возрастная группа – обучающиеся 7–8 классов общеобразовательных организаций;

в) третья возрастная группа – обучающиеся 9 классов общеобразовательных организаций;

г) четвёртая возрастная группа – обучающиеся 10–11 классов общеобразовательных организаций.

К олимпиадным заданиям предъявляются следующие общие требования:

– соответствие уровня сложности заданий заявленной возрастной группе;

– тематическое разнообразие заданий;

– корректность формулировок заданий;

- указание максимального балла за каждое задание и за тур в целом;
- соответствие заданий критериям и методике оценивания;
- наличие заданий, выявляющих склонность к научной деятельности и высокий уровень интеллектуального развития участников;
- наличие заданий, выявляющих склонность к получению специальности, для поступления на которую(-ые) могут быть потенциально востребованы результаты олимпиады;
- недопустимо наличие заданий, противоречащих правовым, этическим, эстетическим, религиозным нормам, демонстрирующих аморальные, противоправные модели поведения и т. п.;
- недопустимо наличие заданий, представленных в неизменном виде, дублирующих задания прошлых лет, в том числе для другого уровня образования.

Бланки ответов не должны содержать сведений, которые могут раскрыть содержание заданий.

При разработке бланков ответов необходимо учитывать следующее:

- первый лист бланка ответов – титульный. На титульном листе должна содержаться следующая основная информация: указание этапа олимпиады (школьный, муниципальный); текущий учебный год; поле, отведенное под код/шифр участника; строки для заполнения данных участником (Ф.И.О., класс, полное наименование образовательной организации);
- второй и последующие листы содержат поле, отведенное под код/шифр участника; указание номера задания; поле для выполнения задания участником (разлинованный лист, таблица, схема, рисунок, и т.д.); максимальный балл, который может получить участник за его выполнение; поле для выставления фактически набранных баллов; поле для подписи членов жюри.

При разработке критериев и методики выполненных олимпиадных заданий важно руководствоваться следующими требованиями:

- полнота (достаточная детализация) описания критериев и методики оценивания выполненных олимпиадных заданий и начисления баллов;
- понятность, полноценность и однозначность приведенных индикаторов оценивания.

При составлении заданий, бланков ответов, критериев и методики оценивания выполненных олимпиадных заданий необходимо соблюдать единый стиль оформления. Рекомендуемые технические параметры оформления материалов:

- размер бумаги (формат листа) – А4;

- размер полей страниц: правое – 1 см, верхнее и нижнее – 2 мм, левое – 3 см;
- размер колонтитулов – 1,25 см;
- отступ первой строки абзаца – 1,25 см;
- размер межстрочного интервала – 1,5;
- размер шрифта – кегль не менее 12;
- тип шрифта – Times New Roman;
- выравнивание – по ширине;
- нумерация страниц: страницы должны быть пронумерованы арабскими цифрами в центре нижней части листа без точки с соблюдением сквозной нумерации ко всему документу;
- титульный лист должен быть включен в общую нумерацию страниц бланка ответов, номер страницы на титульном листе не ставится;
- рисунки и изображения должны быть хорошего разрешения (качества) и в цвете, если данное условие является принципиальным и необходимым для выполнения заданий;
- таблицы и схемы должны быть четко обозначены, сгруппированы и рационально размещены относительно параметров страницы.

В комплект олимпиадных заданий по каждой возрастной группе (классу) входит:

- бланк заданий (см. пример оформления в Приложении 1);
- бланк ответов (см. пример оформления в Приложении 2);
- критерии и методика оценивания выполненных олимпиадных заданий для членов жюри (см. пример оформления в Приложении 3).

Методические рекомендации по подготовке олимпиадных заданий практического тура.

Задания практического тура олимпиады должны дать возможность выявить и оценить:

- уровень подготовленности участников олимпиады в выполнении приемов оказания первой помощи пострадавшим;
- уровень подготовленности участников олимпиады по выживанию в условиях природной среды, по действиям в чрезвычайных ситуациях природного и техногенного характера;
- уровень подготовленности участников олимпиады по основам военной службы (для старшей возрастной группы).

Уровень сложности заданий должен быть определен таким образом, чтобы, на их выполнение участник школьного этапа смог затратить в общей сложности не более 15 минут.

Минимальный уровень требований к заданиям практического тура.

Для проведения практического тура предметно-методическим комиссиям необходимо разработать от 3 до 5 заданий по вопросам:

- оказания первой помощи пострадавшим;
- выживания в условиях природной среды;
- безопасность в быту;
- действия в чрезвычайных ситуациях природного характера;
- действия в чрезвычайных ситуациях техногенного характера (только для представителей 9–11 классов);
- по основам военной службы (только для представителей 10–11 классов).

Практический тур рекомендуется проводить для всех участников, исключение может составить возрастная группа 5–6 классов.

Олимпиадные задания практического тура должны отвечать следующим общим требованиям:

а) задания по выполнению приемов оказания первой помощи следует ориентировать на уровень практических умений и навыков, установленных программно-методическими документами отдельно для обучающихся на уровне основного общего и среднего общего образования. В заданиях могут быть представлены следующие тематические линии:

- первая помощь при отморожении и переохлаждении;
- первая помощь при тепловом и солнечном ударе;
- первая помощь при химических и термических ожогах;
- первая помощь при поражении электрическим током;
- первая помощь при кровотечении;
- первая помощь при ушибах, вывихах, растяжениях;
- первая помощь при переломах;
- первая помощь при бессознательном состоянии.

б) в олимпиадные задания по выживанию в условиях природной среды в зависимости от места проведения тура могут быть включены общие для участников всех возрастных групп задачи:

- по ориентированию на местности (определение сторон горизонта или азимута на объект; движение по азимуту; движение в заданном направлении; движение по легенде; движение по обозначенному маршруту; работа с картой);
- по организации жизнеобеспечения в условиях вынужденного автономного существования: укладка рюкзака; добывание огня без спичек; оборудование кострового

места, разжигание костра, кипячение воды (пережигание нити); распознавание съедобных и ядовитых растений и грибов; подача сигналов бедствия; связывание веревок разного и одинакового диаметра, преодоление препятствий;

в) в олимпиадные задания по безопасности в быту могут быть включены общие для участников всех возрастных групп задачи по: электробезопасности; безопасном поведении на пожаре; безопасному использованию бытовых приборов; безопасности при использовании водопроводных устройств; безопасности при обращении с бытовым газом, передвижение по местности с соблюдением правил дорожного движения и др.;

г) в олимпиадные задания по действиям в чрезвычайных ситуациях природного и техногенного характера в зависимости от места проведения тура могут быть включены общие для участников средней и старшей возрастной групп задачи: пожарно-тактическая; преодоление зоны радиоактивного заражения; действия в районе аварии с утечкой аварийно-химических опасных веществ; по применению средств индивидуальной и коллективной защиты; действия по спасению утопающего и др.;

д) в олимпиадные задания по основам военной службы (только для обучающихся на уровне среднего общего образования) в зависимости от места проведения тура рекомендуется включать следующие задачи: неполная разборка и сборка модели массогабаритной автомата (АКМ, АК-74); снаряжение магазина автомата патронами; метание гранаты; стрельба из пневматического оружия (возможно использование электронных тренажёров) и др.

В комплект олимпиадных заданий по каждой возрастной группе (классу) входит:

- бланк заданий (см. пример оформления в Приложении 4);
- приложение к заданиям (технологическая карта) (см. пример оформления в Приложении 5);
- критерии и методика оценивания выполненных олимпиадных заданий для членов жюри (см. пример оформления в Приложении 6).

6. Принципы формирования комплектов олимпиадных заданий и методические подходы к составлению заданий муниципального этапа олимпиады

Основные принципы формирования комплектов олимпиадных заданий и методические подходы к составлению заданий муниципального этапа олимпиады соответствуют аналогичным принципам и подходам школьного этапа, приведённым в п. 5. при этом следует учитывать ряд отличий.

В теоретическом туре муниципального этапа олимпиады предметно-методическим комиссиям необходимо разработать задания, состоящее не менее чем из 5 вопросов, а также не менее 20 заданий в форме тестов закрытого типа, раскрывающих требования к результатам освоения основной образовательной программы на уровне основного и среднего общего образования, планируемые результаты и примерное содержание учебного предмета «Основы безопасности жизнедеятельности» представленные в Примерных основных образовательных программах основного и среднего общего образования, при этом уровень их сложности должен быть определен таким образом, чтобы, на их решение участник смог затратить в общей сложности не более 90 минут.

Задания теоретического тура муниципального этапа олимпиады могут быть разработаны как отдельно для каждого класса (параллели), так и для возрастных групп, объединяющих несколько классов (параллелей), например:

а) первая возрастная группа – обучающиеся 7–8 классов общеобразовательных организаций;

б) вторая возрастная группа – обучающиеся 9 классов общеобразовательных организаций;

в) третья возрастная группа – обучающиеся 10–11 классов общеобразовательных организаций.

Для проведения **практического тура** предметно-методическим комиссиям необходимо разработать от 4 до 6 заданий, уровень сложности которых должен быть определен таким образом, чтобы на их выполнение участник муниципального этапа олимпиады смог затратить в общей сложности не более 20 минут.

7. Перечень справочных материалов, средств связи и электронно-вычислительной техники, разрешенных к использованию во время проведения олимпиады

При выполнении заданий теоретического и практического туров олимпиады допускается использование только справочных материалов, средств связи и электронно-вычислительной техники, предоставленных организаторами, предусмотренных в заданиях и критериях оценивания. Запрещается пользоваться принесенными с собой калькуляторами справочными материалами, средствами связи и электронно-вычислительной техникой.

8. Критерии и методика оценивания выполненных олимпиадных заданий

Система и методика оценивания олимпиадных заданий должна позволять объективно выявить реальный уровень подготовки участников олимпиады.

С учетом этого, при разработке методики оценивания олимпиадных заданий предметно-методическим комиссиям рекомендуется:

- по всем теоретическим и практическим заданиям начисление баллов производить целыми, а не дробными числами;
- размер максимальных баллов за задания установить в зависимости от уровня сложности задания, за задания одного уровня сложности начислять одинаковый максимальный балл;
- общий результат по итогам как теоретического, так и практического туров оценивать путем сложения баллов, полученных участниками за каждое теоретическое или практическое задание.

Оценка выполнения участником любого задания **не может быть отрицательной**, минимальная оценка, выставляемая за выполнение отдельно взятого задания, **0 баллов**.

Итоговая оценка за выполнение заданий определяется путём сложения суммы баллов, набранных участником за выполнение заданий теоретического и практического туров с последующим приведением к 100-балльной системе (максимальная оценка по итогам выполнения заданий 100 баллов, например, теоретический тур не более 150 баллов, практический тур не более 150 баллов, тогда $(150 + 150) \div 3 = 100$). Результат вычисления округляется до сотых, например:

- максимальная сумма баллов за выполнение заданий как теоретического, так и практического тура – 150;
- участник выполнил задания теоретического тура на 122 балла;
- участник выполнил задания практического тура на 143 балла;
- получаем $100 \div (150 + 150) \times (122 + 143) = 100 \div 300 \times 265 = 88,3333\dots$, т.е. округлённо 83,33.

9. Использование учебной литературы и Интернет-ресурсов при подготовке школьников к олимпиаде

При подготовке участников к школьному и муниципальному этапам олимпиады целесообразно использовать следующие нижеприведенные источники.

9.1. Учебники:

<i>Автор/авторский коллектив</i>	<i>Наименование учебника</i>	<i>Класс</i>	<i>Наименование издателя (ей) учебника</i>
Виноградова Н.Ф., Смирнов Д.В., Сидоренко Л.В., Таранин А.Б.	Основы безопасности жизнедеятельности	5–6	ООО «Издательский центр «ВЕНТАНА-ГРАФ»
Виноградова Н.Ф., Смирнов Д.В., Сидоренко Л.В., Таранин А.Б.	Основы безопасности жизнедеятельности	7–9	ООО «Издательский центр «ВЕНТАНА-ГРАФ»
Виноградова Н.Ф., Смирнов Д.В., Сидоренко Л.В. и другие	Основы безопасности жизнедеятельности	5–7	Общество с ограниченной ответственностью Издательский центр «ВЕНТАНА-ГРАФ»; Акционерное общество «Издательство «Просвещение»
Виноградова Н.Ф., Смирнов Д.В., Сидоренко Л.В. и другие	Основы безопасности жизнедеятельности	8–9	Общество с ограниченной ответственностью Издательский центр «ВЕНТАНА-ГРАФ»; Акционерное общество «Издательство «Просвещение»
Рудаков Д.П. и другие; под научной редакцией Шойгу Ю.С.	Основы безопасности жизнедеятельности (2 частях)	8–9	Акционерное общество «Издательство «Просвещение»

<i>Автор/авторский коллектив</i>	<i>Наименование учебника</i>	<i>Класс</i>	<i>Наименование издателя (ей) учебника</i>
Хренников Б.О., Гололобов Н.В., Льянная Л.И., Маслов М.В.; под редакцией Егорова С.Н.	Основы безопасности жизнедеятельности	5	Акционерное общество «Издательство «Просвещение»
Хренников Б.О., Гололобов Н.В., Льянная Л.И., Маслов М.В.; под редакцией Егорова С.Н.	Основы безопасности жизнедеятельности	6	Акционерное общество «Издательство «Просвещение»
Хренников Б.О., Гололобов Н.В., Льянная Л.И., Маслов М.В.; под редакцией Егорова С.Н.	Основы безопасности жизнедеятельности	7	Акционерное общество «Издательство «Просвещение»
Хренников Б.О., Гололобов Н.В., Льянная Л.И., Маслов М.В.; под редакцией Егорова С.Н.	Основы безопасности жизнедеятельности	8	Акционерное общество «Издательство «Просвещение»
Хренников Б.О., Гололобов Н.В., Льянная Л.И., Маслов М.В.; под редакцией Егорова С.Н.	Основы безопасности жизнедеятельности	9	Акционерное общество «Издательство «Просвещение»
Аюбов Э.Н., Прищепов Д.З.,	Основы безопасности жизнедеятельности	8	Общество с ограниченной

<i>Автор/авторский коллектив</i>	<i>Наименование учебника</i>	<i>Класс</i>	<i>Наименование издателя (ей) учебника</i>
Муркова М.В., Невелёва С.В.			ответственностью «Русское слово – учебник»
Аюбов Э.Н., Прищепов Д.З., Муркова М.В., Невелёва С.В.	Основы безопасности жизнедеятельности	9	Общество с ограниченной ответственностью «Русское слово – учебник»
Аюбов Э.Н., Прищепов Д.З., Муркова М.В., Тараканов А.Ю.	Основы безопасности жизнедеятельности	10	Общество с ограниченной ответственностью «Русское слово – учебник»
Аюбов Э.Н., Прищепов Д.З., Муркова М.В., Тараканов А.Ю.	Основы безопасности жизнедеятельности	11	Общество с ограниченной ответственностью «Русское слово – учебник»
Ким С.В., Горский В.А.	Основы безопасности жизнедеятельности (базовый уровень)	10–11	ООО «Издательский центр ВЕНТАНА- ГРАФ»

9.2. Интернет-ресурсы:

1. <https://edu.gov.ru/> официальный сайт Министерства просвещения РФ.
2. <http://mil.ru/> официальный сайт Министерства обороны РФ.
3. <https://мвд.рф/> официальный сайт Министерства внутренних дел РФ.
4. <http://www.fsb.ru/> официальный сайт Федеральной службы безопасности РФ.
5. <http://www.mchs.gov.ru/> официальный сайт Министерства РФ по делам гражданской обороны, чрезвычайным ситуациям и ликвидации последствий стихийных бедствий.
6. <https://www.rosminzdrav.ru/> официальный сайт Министерства здравоохранения РФ.
7. <http://www.pravo.gov.ru/> официальный интернет-портал правовой информации.

8. <https://www.gost.ru/portal/gost> официальный сайт Федерального агентства по техническому регулированию и метрологии.
9. <http://www.tssr.ru/> официальный сайт Федерации спортивного туризма России.
10. <http://c-f-r.ru> официальный сайт **Федерации скалолазания России.**
11. <http://allfirstaid.ru/> Всё о первой помощи. Партнерство профессионалов первой помощи.
12. <https://docs.edu.gov.ru/document/930577efb01edcf253c78c7ae08a4873/> «Первая помощь». Учебное пособие для лиц, обязанных и (или) имеющих право оказывать первую помощь.
13. http://edu-br.ucoz.com/Bgimc/universalnaja_spasatel'naja_petlja.pdf Универсальная спасательная петля. Рекомендации. Методика использования.

ПРИЛОЖЕНИЯ

Приложение 1.

Форма бланка заданий

ВСЕРОССИЙСКАЯ ОЛИМПИАДА ШКОЛЬНИКОВ ПО ОСНОВАМ БЕЗОПАСНОСТИ ЖИЗНЕДЕЯТЕЛЬНОСТИ

(_____ ЭТАП)

ТЕОРЕТИЧЕСКИЙ ТУР

возрастная группа (___ классы)

Уважаемый участник олимпиады!

Вам предстоит выполнить теоретические (модуль 1) и тестовые задания (модуль 2).

Время выполнения заданий теоретического тура _____ (_____ минут).

Выполнение теоретических заданий модуля 1 целесообразно организовать следующим образом:

– не спеша, внимательно прочитайте задание и определите, наиболее верный и полный ответ;

– отвечая на теоретический вопрос, обдумайте и сформулируйте конкретный ответ только на поставленный вопрос;

– если Вы отвечаете на задание, связанное с заполнением таблицы или схемы, не старайтесь детализировать информацию, вписывайте только те сведения или данные, которые указаны в вопросе;

– особое внимание обратите на задания, в выполнении которых требуется выразить Ваше мнение с учетом анализа ситуации или поставленной проблемы. Внимательно и вдумчиво определите смысл вопроса и логику ответа (последовательность и точность изложения). Отвечая на вопрос, предлагайте свой вариант решения проблемы, при этом ответ должен быть кратким, но содержать необходимую информацию;

– после выполнения всех предложенных заданий еще раз удостоверьтесь в правильности выбранных Вами ответов и решений.

Выполнение заданий модуля 2 целесообразно организовать следующим образом:

– не спеша, внимательно прочитайте тестовое задание;

– определите, какой из предложенных вариантов ответа (в случае их наличия) наиболее верный и полный;

– напишите ответ (на задания со свободным ответом), либо букву, цифру, соответствующую выбранному Вами ответу (на задания с выбором ответа из предложенных);

– продолжайте, таким образом, работу до завершения выполнения заданий;

– после выполнения всех предложенных заданий еще раз удостоверьтесь в правильности ваших ответов;

– если потребуется корректировка выбранного Вами варианта ответа, то неправильный вариант ответа зачеркните крестиком и рядом напишите новый.

Предупреждаем Вас, что:

– при оценке заданий модуля 2, где необходимо определить один правильный ответ, 0 баллов выставляется за неверный ответ и в случае, если участником отмечены несколько ответов (в том числе правильный), или все ответы;

– при оценке заданий модуля 2, где необходимо определить все правильные ответы, 0 баллов выставляется, если участником отмечены неверные ответы, большее количество ответов, чем предусмотрено в задании (в том числе правильные ответы) или все ответы.

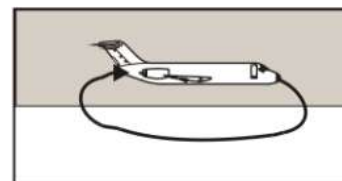
Задание теоретического тура считается выполненным, если Вы вовремя сдаете его членам жюри.

Максимальная оценка – _____ баллов.

МОДУЛЬ 1.

Задание 1. Визуальные сигналы «Земля-воздух» применяются пострадавшими для облегчения их поиска и оказания им своевременной помощи спасателями.

А) Изобразите сигнал «Земля–воздух», обозначающий «Двигаемся в этом направлении». Вершину сигнала сориентируйте на север.



Б) Укажите минимальный рекомендуемый размер сигналов «Земля–воздух» в метрах.

В) После выкладки сигнала «Двигаемся в этом направлении» поисковый самолет МЧС России пролетая над вами произвел полет по кругу (см. рисунок).

Напишите, что обозначает данный сигнал, полученный от самолета.

Максимальный балл – 10.

Задание 2. Заполните таблицу, вписав предложенное ниже буквенное обозначение приведенных групп дорожных знаков согласно изображениям.

Группы знаков:

А – предупреждающие

Б – приоритета

В – запрещающие

Г – предписывающие

Д – особых предписаний

Е – информационные

Ж – сервиса

З – дополнительной информации (таблички)

1	
2	
3	
4	
5	

6	
7	
8	
9	
10	

Максимальный балл – 20.

**Приложение 2.
Форма бланка ответов**

ТИТУЛЬНЫЙ ЛИСТ

Всероссийская олимпиада школьников _____ этап

Заполняется ПЕЧАТНЫМИ БУКВАМИ чернилами черного или синего цвета по образцам:

А	Б	В	Г	Д	Е	Ж	З	И	К	Л	М	Н	О	П	Р	С	Т	У	Ф	Х	Ц	Ч	Ш	Щ	Ъ	Ы	Ь	Э	Ю	Я	@	8	9	,
А	В	С	Д	Е	Г	Ж	З	И	К	Л	М	Н	О	П	Р	С	Т	У	Ф	Х	Ц	Ч	Ш	Щ	Ъ	Ы	Ь	Э	Ю	Я	@	8	9	,

ПРЕДМЕТ _____ **КЛАСС** _____

ДАТА _____ . _____ . _____

ШИФР УЧАСТНИКА

ФАМИЛИЯ _____
ИМЯ _____
ОТЧЕСТВО _____

Документ, удостоверяющий личность **Гражданство**
 свидетельство о рождении паспорт Российская Федерация
серия _____ **номер** _____ Иное

Дата рождения _____ . _____ . _____

Домашний телефон участника + 7 _____
 Мобильный телефон участника + 7 _____
 Электронный адрес участника _____

Муниципалитет _____

Сокращенное наименование образовательной организации (школы)

Сведения о педагогах-наставниках

1. **Фамилия** _____
Имя _____
Отчество _____

Сокращенное наименование образовательной организации (школы)

2. **Фамилия** _____
Имя _____
Отчество _____

Сокращенное наименование образовательной организации (школы)

Личная подпись участника

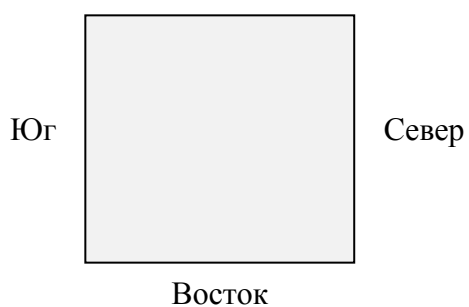
Все поля обязательны к заполнению!

Шифр участника

--	--	--	--	--	--

Задание 1.

А) Запад



Б)

В)

Оценочные баллы: максимальный – 10 баллов; фактический – _____ баллов

Подписи членов жюри _____

Задание 2.

1	2	3	4	5	6	7	8	9	10

Оценочные баллы: максимальный – 20 баллов; фактический – _____ баллов

Подписи членов жюри _____

Задание 3.

А)

Б)

Оценочные баллы: максимальный – 10 баллов; фактический – _____ баллов

Подписи членов жюри _____

Приложение 3.

**Критерии и методика оценивания выполненных олимпиадных заданий
теоретического тура**

**ВСЕРОССИЙСКАЯ ОЛИМПИАДА ШКОЛЬНИКОВ
ПО ОСНОВАМ БЕЗОПАСНОСТИ ЖИЗНЕДЕЯТЕЛЬНОСТИ**

_____ ПРЕДМЕТНО-МЕТОДИЧЕСКАЯ КОМИССИЯ

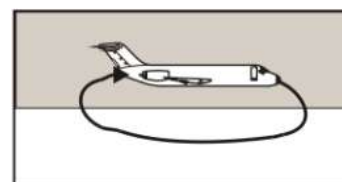
**КРИТЕРИИ И МЕТОДИКА ОЦЕНИВАНИЯ
ВЫПОЛНЕННЫХ ОЛИМПИАДНЫХ ЗАДАНИЙ ТЕОРЕТИЧЕСКОГО ТУРА
возрастной группы (__ класс) _____ этапа всероссийской
олимпиады школьников по основам безопасности жизнедеятельности
2021/2022 учебный год**

По теоретическому туру максимальная оценка результатов участника возрастной группы (__ классы) определяется арифметической суммой всех баллов, полученных за выполнение заданий и тестов и не должна превышать _____ **баллов** (____+ ____).

МОДУЛЬ 1.

Задание 1. Визуальные сигналы «Земля–воздух» применяются пострадавшими для облегчения их поиска и оказания им своевременной помощи спасателями.

А) Изобразите сигнал «Земля-воздух», обозначающий «Двигаемся в этом направлении». Вершину сигнала сориентируйте на север.



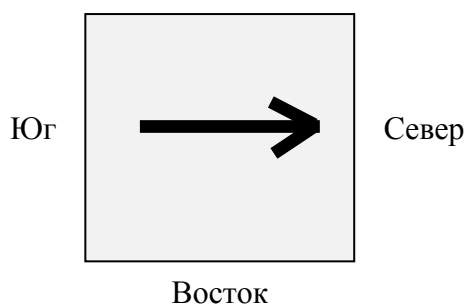
Б) Укажите минимальный рекомендуемый размер сигналов «Земля–воздух» в метрах.

В) После выкладки сигнала «Двигаемся в этом направлении» поисковый самолет МЧС России пролетая над вами произвел полет по кругу (см. рисунок).

Напишите, что обозначает данный сигнал, полученный от самолета.

Ответ:

А) Запад



Б) 2,5 м

В) Вас вижу!

Оценка задания. Максимальная оценка за правильно выполненное задание – **10 баллов**, при этом:

– за полный правильный (правильно изображен и сориентирован знак) ответ части А начисляется **4 балла**;

– за правильный ответ части Б начисляется **3 балла**;

– за правильный или аналогичный правильному ответ части В начисляется **3 балла**;

– часть В задания оценивается только при условии правильных ответов на части А и Б; при отсутствии правильных ответов баллы не начисляются.

Приложение 4.
Задания практического тура олимпиады

ВСЕРОССИЙСКАЯ ОЛИМПИАДА ШКОЛЬНИКОВ
ПО ОСНОВАМ БЕЗОПАСНОСТИ ЖИЗНЕДЕЯТЕЛЬНОСТИ
_____ ПРЕДМЕТНО-МЕТОДИЧЕСКАЯ КОМИССИЯ

ЗАДАНИЯ ПРАКТИЧЕСКОГО ТУРА

_____ этапа всероссийской олимпиады школьников
по основам безопасности жизнедеятельности
2021/2022 учебный год

_____ возрастная группа (__класс)

По практическому туру максимальная оценка результатов участника определяется арифметической суммой оценки баллов, полученных за выполнение заданий и не должна превышать _____ баллов.

Очередность выполнения заданий может быть изменена в соответствии с условиями местности (особенностями помещений).

Контрольное время:

для девушек – _____;

для юношей – _____.

По истечении контрольного времени участник имеет право прекратить выполнение заданий или продолжить их выполнение. За невыполненные задания баллы не начисляются. **За превышение контрольного времени начисляются дополнительные штрафные баллы** (1 балл за каждые полные 5 секунд, например, превышение контрольного времени на 4 секунды – 0 штрафных баллов, на 5 секунд – 1 штрафной балл, 12 секунд – 2 штрафных балла и т. д.).

В случае если участник приступил к выполнению очередного задания, а контрольное время истекло, он имеет право на выполнение задания с последующим принятием решения, засчитывать ему выполнение последнего задания с учётом штрафных баллов за превышение контрольного времени или засчитывать задание как невыполненное. При решении участника засчитывать ему выполнение последнего задания с учётом штрафных баллов за ним сохраняется право продолжить выполнение оставшихся заданий. При решении засчитывать задание как невыполненное участник теряет право выполнения оставшихся заданий. Участник имеет право не выполнять задания, при этом за невыполненные задания ему начисляется 0 баллов.

Общее время выполнения заданий фиксируется членом жюри:

– секундомер включается на линии старта по команде члена жюри: «Внимание! Марш!»;

– секундомер выключается после выполнения участником всех заданий или в момент прекращения выполнения участником заданий (по решению участника при истечении контрольного времени).

Задание 1. Подъём груза.

Условия: к опоре на высоте 3-3,5 метра от пола при помощи верёвки Ø 6 мм прикреплен карабин, через который пропущена основная верёвка Ø 10-12 мм длиной 10 м, на полу находится гиря 24 кг с ручкой и груз (набивной мяч). Участнику необходимо обвязать груз основной верёвкой, поднять его на высоту не менее 2,5 метров и закрепить, привязав свободный конец верёвки к гире одним из перечисленных узлов: «штык^к», «стремя^к», «булинь^к», «карабинная удавка». Узлы, обозначенные символом «^к» вяжутся с контрольными узлами.

Алгоритм выполнения задания:

1. Участник обвязывает груз.
2. Поднимает груз на высоту не менее 2,5 метров.
3. Привязывает свободный конец верёвки к гире.

Оценка задания. Максимальная оценка за правильно выполненное задание – *16 баллов.*

Задание 2. Спасательные работы на воде.

Условия: участнику необходимо набрать верёвку и, удерживая один конец, забросить её так, чтобы часть верёвки попала в цель (обруч гимнастический Ø 75 см). Цель располагается на расстоянии – 7 м (девушки), 8 м (юноши). Верёвка набирается участником самостоятельно. Количество попыток – не более трёх. Результат определяется по попаданию/непопаданию в цель любой частью средства спасения без скольжения по полу или отскока. Использование отягощений на верёвке не допускается.

Результат броска не засчитывается, если:

- участник перешагнул контрольную линию до определения членом жюри результата выполнения задания;
- не выполнено удержание спасательного средства (вся верёвка находится за контрольной линией после броска и не удерживается участником);
- участник использовал отягощение на верёвке (включая вязку узлов);
- верёвка попала в цель после отскока или скольжения по полу.

Алгоритм выполнения задания:

1. Участник берёт верёвку, самостоятельно набирает необходимое количество петель.
2. Производит заброс спасательного средства в цель (не более трех попыток).
3. При попадании спасательного средства в цель с первой или второй попыток, следующий бросок не производится.

Оценка задания. Максимальная оценка за правильно выполненное задание – *20 баллов.*

Общая оценка результата выполнения участником заданий практического тура определяется арифметической суммой всех баллов, полученных за выполнение всех заданий, которая не должна превышать _____ баллов. Оценка за каждое задание не может быть отрицательной, минимальная оценка 0 баллов.

Например, общая оценка результатов выполненных заданий подсчитывается следующим образом: задание 1 – ____ баллов; задание 2 – ____ баллов; задание 3 – _____ баллов; задание 4 – _____ баллов.

Таким образом, общая сумма составила ____ + ____ + ____ + ____ = _____ баллов.

В случае продолжения выполнения задания участником после истечения контрольного времени начисляются дополнительные штрафные баллы (1 балл за каждые полные 5 секунд превышения контрольного времени). Например, превышение контрольного времени составило 19 секунд, тогда итоговая оценка за практический тур будет составлять _____ – 3 = ____ баллов.

Приложение 5.

Приложение к олимпиадным заданиям практического тура

Приложение к заданиям (технологическая карта) практического тура

_____ этапа всероссийской олимпиады школьников

по основам безопасности жизнедеятельности

2021/2022 учебный год

_____ – возрастная группа (___ класс)

Время заполнения _____ ч _____ мин

Код/шифр участника							
--------------------	--	--	--	--	--	--	--

Контрольное время: _____ минут, _____ секунд.

Итог выполнения заданий

№ задания	1	2	3	4	Сумма баллов
Максимально возможное количество баллов	_____	_____	_____	_____	_____
Количество штрафных баллов					
Итог					

Время выполнения заданий участником _____ мин _____ сек

Общая оценка результата выполнения практических заданий

Сумма набранных баллов по итогам выполнения заданий	Штрафные баллы за превышение контрольного времени	Общая оценка результата выполнения практических заданий

Председатель (заместитель председателя) жюри _____

С результатом ознакомлен _____

(подпись)

Задание 1. Подъём груза.

Оценка задания. Максимальная оценка за правильно выполненное задание – **16 баллов.**

<i>№ n/n</i>	<i>Перечень ошибок и погрешностей</i>	<i>Штраф (баллы)</i>	<i>Количество ошибок (нарушений)</i>
1.	Груз не обвязан или не поднят, или не закреплён	16	
2.	Падение верёвки Ø 10-12 мм на пол (потеря возможности поднять груз на высоту не менее 2,5 м)	16	
3.	Падение груза при подъёме с повторением задания	4*	
4.	Груз поднят на высоту менее 2,5 метров и закреплён	11	
5.	Падение груза после закрепления (привязывания к гире)	8*	
6.	Использован узел, не перечисленный в условиях задания	7	
7.	Использован узел, кроме «карабинной удавки», перечисленный в условиях задания, но не завязан контрольный узел	3	
8.	Задание не выполнялось	16	
Сумма штрафных баллов			
Итого баллов			
Подпись члена жюри			

*За каждую ошибку.

Задание 2. Спасательные работы на воде.

Оценка задания. Максимальная оценка за правильно выполненное задание – **20 баллов.**

<i>№ n/n</i>	<i>Перечень ошибок и погрешностей</i>	<i>Штраф (баллы)</i>	<i>Количество ошибок (нарушений)</i>
1.	Заступ за контрольную линию	20	
2.	Не выполнено удержание спасательного средства (вся верёвка оказалась за контрольной линией после броска)	20	
3.	Невыполнение замечаний, распоряжений члена жюри	20	
4.	Непопадание в цель с первой попытки	3*	
5.	Непопадание в цель со второй попытки	10*	
6.	Непопадание в цель с третьей попытки	20	
7.	Задание не выполнялось	20	
Сумма штрафных баллов			
Итого баллов			
Подпись члена жюри			

* Данные штрафные баллы суммируются.

Приложение 6.
**Критерии и методика оценивания выполненных олимпиадных заданий
практического тура**

ВСЕРОССИЙСКАЯ ОЛИМПИАДА ШКОЛЬНИКОВ
ПО ОСНОВАМ БЕЗОПАСНОСТИ ЖИЗНЕДЕЯТЕЛЬНОСТИ
_____ ПРЕДМЕТНО-МЕТОДИЧЕСКАЯ КОМИССИЯ

**КРИТЕРИИ И МЕТОДИКА ОЦЕНИВАНИЯ
ВЫПОЛНЕННЫХ ОЛИМПИАДНЫХ ЗАДАНИЙ ПРАКТИЧЕСКОГО ТУРА**
_____ этапа всероссийской олимпиады школьников по
основам безопасности жизнедеятельности
2021/2022 учебный год

_____ возрастная группа (__ класс)

По практическому туру максимальная оценка результатов участника определяется арифметической суммой оценки баллов, полученных за выполнение заданий и не должна превышать _____ баллов.

Очередность выполнения заданий может быть изменена в соответствии с условиями местности (особенностями помещений).

Контрольное время:

для девушек – _____;

для юношей – _____.

Контрольное время доводится до сведения участников на инструктаже во время показа мест проведения практического тура. Контрольное время вписывается в титульный лист приложения к заданиям (технологическую карту) при регистрации участника.

По истечении контрольного времени участник имеет право прекратить выполнение заданий или продолжить их выполнение. За невыполненные задания баллы не начисляются. **За превышение контрольного времени начисляются дополнительные штрафные баллы** (1 балл за каждые полные 5 секунд, например, превышение контрольного времени на 4 секунды – 0 штрафных баллов, на 5 секунд – 1 штрафной балл, 12 секунд – 2 штрафных балла и т. д.).

В случае если участник приступил к выполнению очередного задания, а контрольное время истекло, он имеет право на выполнение задания с последующим принятием решения засчитывать ему выполнение последнего задания с учётом штрафных баллов за превышение контрольного времени или засчитывать задание как невыполненное. При решении участника засчитывать ему выполнение последнего задания с учётом штрафных баллов за ним сохраняется право продолжить выполнение оставшихся заданий. При решении засчитывать задание как невыполненное участник теряет право выполнения оставшихся заданий. Участник имеет право не выполнять задания, при этом за невыполненные задания ему начисляется 0 баллов.

Общее время выполнения заданий фиксируется членом жюри:

– секундомер включается на линии старта по команде члена жюри: «Внимание! Марш!»;

– секундомер выключается после выполнения участником всех заданий или в момент прекращения выполнения участником заданий (по решению участника при истечении контрольного времени).

Задание 1. Подъём груза.

Оборудование этапа: опора (для крепления верёвки с пристёгнутым в нижней части карабином), вспомогательная веревка Ø 6 мм длиной 1 м, верёвка Ø 10-12 мм длиной 10 м, 3 карабина с муфтами, лента разметочная 15-20 м, груз (набивной мяч вес 3 кг).

Условия: к опоре на высоте 3-3,5 метра от пола при помощи верёвки Ø 6 мм прикреплен карабин, через который пропущена основная верёвка Ø 10-12 мм длиной 10 м, на полу находится гиря 24 кг с ручкой и груз (набивной мяч). Участнику необходимо обвязать груз основной верёвкой, поднять его на высоту не менее 2,5 метров и закрепить, привязав свободный конец верёвки к гире одним из перечисленных узлов: «штык^к», «стремя^к», «булинь^к», «карабинная удавка». Узлы, обозначенные символом «^к» вяжутся с контрольными узлами.

Алгоритм выполнения задания:

1. Участник обвязывает груз.
2. Поднимает груз на высоту не менее 2,5 метров.
- . Привязывает свободный конец верёвки к гире.

Оценка задания. Максимальная оценка за правильно выполненное задание – **16 баллов.**

<i>№ п/п</i>	<i>Перечень ошибок и погрешностей</i>	<i>Штраф (баллы)</i>
1.	Груз не обвязан или не поднят, или не закреплён	16
2.	Падение верёвки Ø 10-12 мм на пол (потеря возможности поднять груз на высоту не менее 2,5 м)	16
3.	Падение груза при подъёме, с повторением задания	4*
4.	Груз поднят на высоту менее 2,5 метров и закреплён	11
5.	Падение груза после закрепления (привязывания к гире)	8*
6.	Использован узел, не перечисленный в условиях задания	7
7.	Использован узел, кроме «карабинной удавки», перечисленный в условиях задания, но не завязан контрольный узел	3
8.	Задание не выполнялось	16

*За каждую ошибку.

Задание 2. Спасательные работы на воде.

Оборудование этапа: обруч гимнастический Ø 75 см (сектор спасения утопающего), строительная лента или скотч для разметки, верёвка Ø 10-12 мм и длиной 15-20 м без узлов и отягощений.

Условия: участнику необходимо набрать верёвку и, удерживая один конец, забросить её так, чтобы часть верёвки попала в цель (обруч гимнастический Ø 75 см). Цель располагается на расстоянии – 7 м (девушки), 8 м (юноши). Верёвка набирается участником самостоятельно. Количество попыток – не более трёх. Результат определяется по попаданию/непопаданию в цель любой частью средства спасения без скольжения по полу или отскока. Использование отягощений на верёвке не допускается.

Результат броска не засчитывается, если:

- участник перешагнул контрольную линию до определения членом жюри результата выполнения задания;
- не выполнено удержание спасательного средства (вся верёвка находится за контрольной линией после броска и не удерживается участником);
- участник использовал отягощение на верёвке (включая вязку узлов);
- верёвка попала в цель после отскока или скольжения по полу.

Алгоритм выполнения задания:

1. Участник берёт верёвку, самостоятельно набирает необходимое количество петель.
2. Производит заброс спасательного средства в цель (не более трех попыток).
3. При попадании спасательного средства в цель с первой или второй попыток, следующий бросок не производится.

Оценка задания. Максимальная оценка за правильно выполненное задание – **20 баллов.**

<i>№ п/п</i>	<i>Перечень ошибок и погрешностей</i>	<i>Штраф (баллы)</i>
1.	Заступ за контрольную линию	20
2.	Не выполнено удержание спасательного средства (вся верёвка оказалась за контрольной линией после броска)	20
3.	Невыполнение замечаний, распоряжений члена жюри	20
4.	Непопадание в цель с первой попытки	3*
5.	Непопадание в цель со второй попытки	10*
6.	Непопадание в цель с третьей попытки	20
7.	Задание не выполнялось	20

* Данные штрафные баллы суммируются.

Общая оценка результата выполнения участником заданий практического тура определяется арифметической суммой всех баллов, полученных за выполнение всех заданий, которая не должна превышать _____ баллов. Оценка за каждое задание не может быть отрицательной, минимальная оценка 0 баллов.

Например, общая оценка результатов выполненных заданий подсчитывается следующим образом: задание 1 – ___ баллов; задание 2 – ___ баллов; задание 3 – _____ баллов; задание 4 – _____ баллов.

Таким образом, общая сумма составила $__ + __ + __ + __ = _____$ баллов.

В случае продолжения выполнения задания участником после истечения контрольного времени начисляются дополнительные штрафные баллы (1 балл за каждые полные 5 секунд превышения контрольного времени). Например, превышение контрольного времени составило 19 секунд, тогда итоговая оценка за практический тур будет составлять _____ – 3 = _____ баллов.